



ФЕДЕРАЛЬНАЯ СЛУЖБА  
ГОСУДАРСТВЕННОЙ СТАТИСТИКИ

# Численность и начисленная заработная плата работников организаций Тульской области



за январь-август 2023 года



ФЕДЕРАЛЬНАЯ СЛУЖБА  
ГОСУДАРСТВЕННОЙ СТАТИСТИКИ

# Численность и начисленная заработная плата работников организаций

Тульской области

за январь–август 2023 года

**01** СРЕДНЕСПИСОЧНАЯ ЧИСЛЕННОСТЬ РАБОТНИКОВ  
ОРГАНИЗАЦИЙ

**02** СРЕДНЕМЕСЯЧНАЯ НОМИНАЛЬНАЯ  
НАЧИСЛЕННАЯ ЗАРАБОТНАЯ ПЛАТА  
РАБОТНИКОВ ОРГАНИЗАЦИЙ

\* Ежемесячные данные оперативной статистики

<https://71.rosstat.gov.ru/> При использовании в СМИ ссылка на Тулостат обязательна

Отдел статистики труда, образования, науки и инноваций 8 (4872) 30-70-13



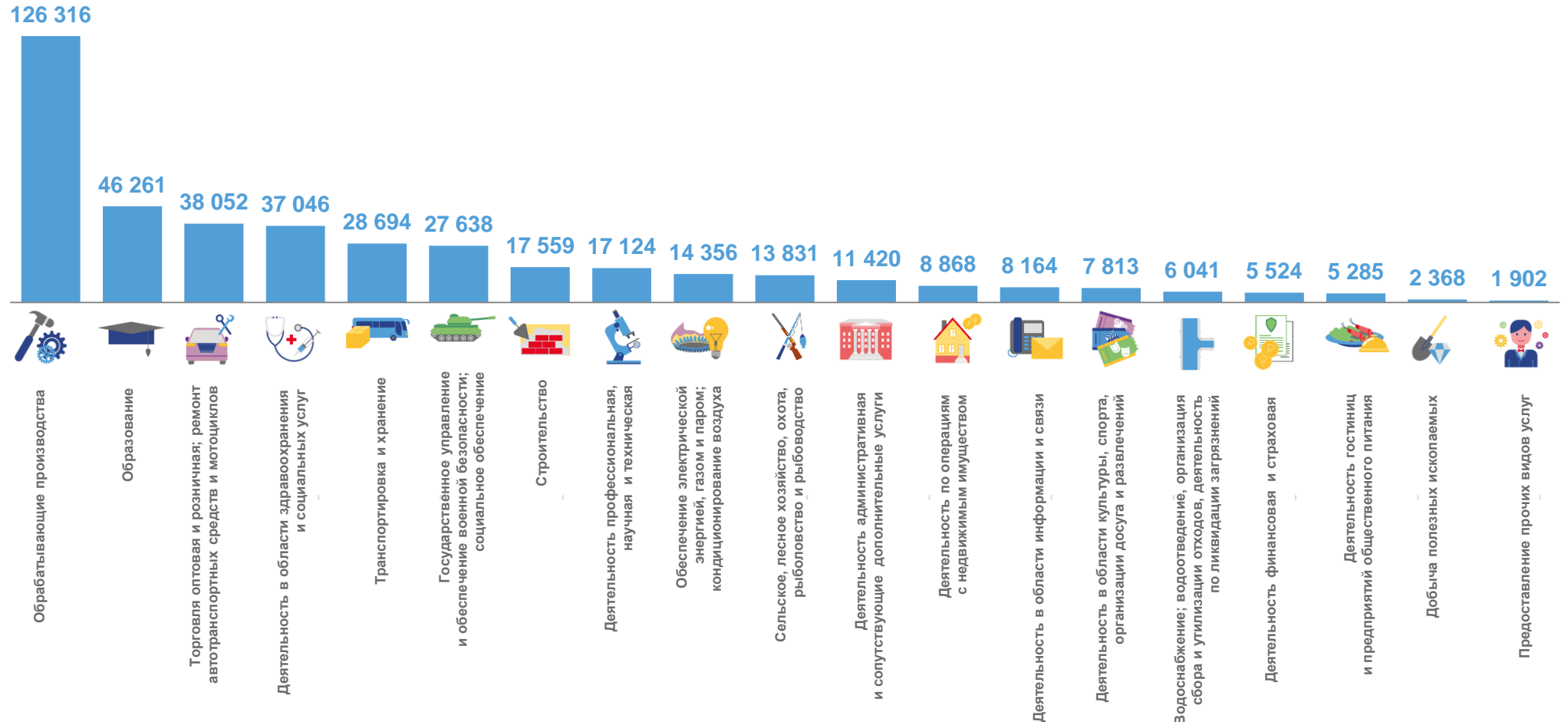


# СРЕДНЕСПИСОЧНАЯ ЧИСЛЕННОСТЬ РАБОТНИКОВ ОРГАНИЗАЦИЙ ТУЛЬСКОЙ ОБЛАСТИ\*


АВГУСТ 2023 ГОДА, ЧЕЛОВЕК

## 424 264

Всего по области

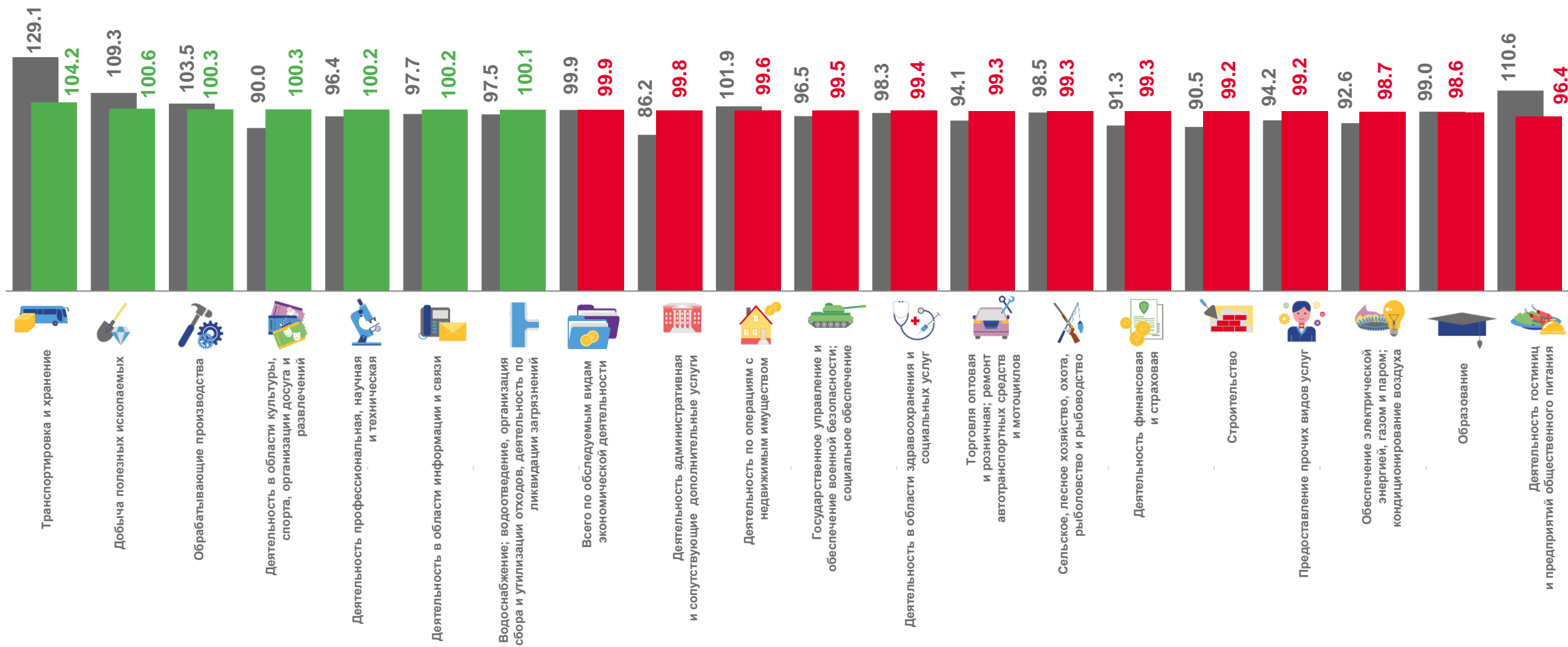


\* Здесь и далее: всего по обследуемым видам экономической деятельности ; по полному кругу организаций




# ИЗМЕНЕНИЕ СРЕДНЕСПИСОЧНОЙ ЧИСЛЕННОСТИ РАБОТНИКОВ ОРГАНИЗАЦИЙ ТУЛЬСКОЙ ОБЛАСТИ

АВГУСТ 2023 ГОДА, В ПРОЦЕНТАХ



к июлю 2023 года








к августу 2022 года



# СТРУКТУРА СРЕДНЕСПИСОЧНОЙ ЧИСЛЕННОСТИ РАБОТНИКОВ ОРГАНИЗАЦИЙ ТУЛЬСКОЙ ОБЛАСТИ

АВГУСТ 2023 ГОДА, В ПРОЦЕНТАХ

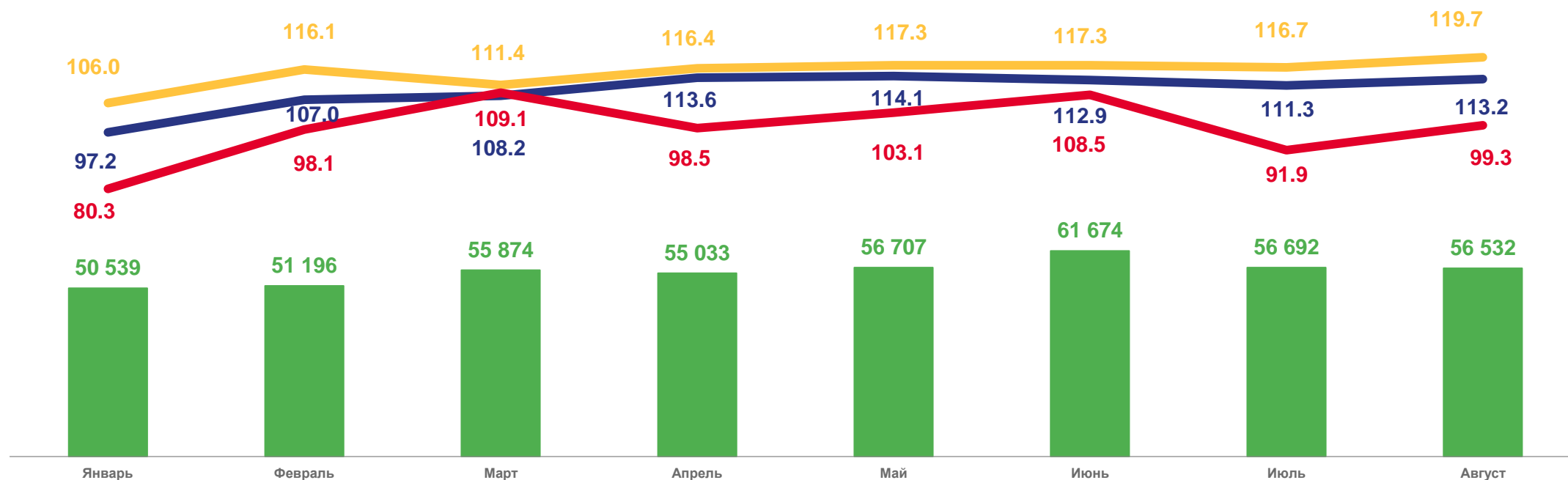
## Другие виды экономической деятельности

-  Строительство **4.1**
-  Деятельность профессиональная, научная и техническая **4.0**
-  Обеспечение электрической энергией, газом и паром; кондиционирование воздуха **3.4**
-  Сельское, лесное хозяйство, охота, рыболовство и рыбоводство **3.3**
-  Деятельность административная и сопутствующие дополнительные услуги **2.7**
-  Деятельность по операциям с недвижимым имуществом **2.1**
-  Деятельность в области информации и связи **1.9**
-  Деятельность в области культуры, спорта, организации досуга и развлечений **1.8**
-  Водоснабжение; водоотведение, организация сбора и утилизации отходов, деятельность по ликвидации загрязнений **1.4**
-  Деятельность финансовая и страховая **1.3**
-  Деятельность гостиниц и предприятий общественного питания **1.2**
-  Добыча полезных ископаемых **0.6**
-  Предоставление прочих видов услуг **0.4**





# СРЕДНЕМЕСЯЧНАЯ ЗАРАБОТНАЯ ПЛАТА РАБОТНИКОВ ОРГАНИЗАЦИЙ ТУЛЬСКОЙ ОБЛАСТИ В 2023 ГОДУ

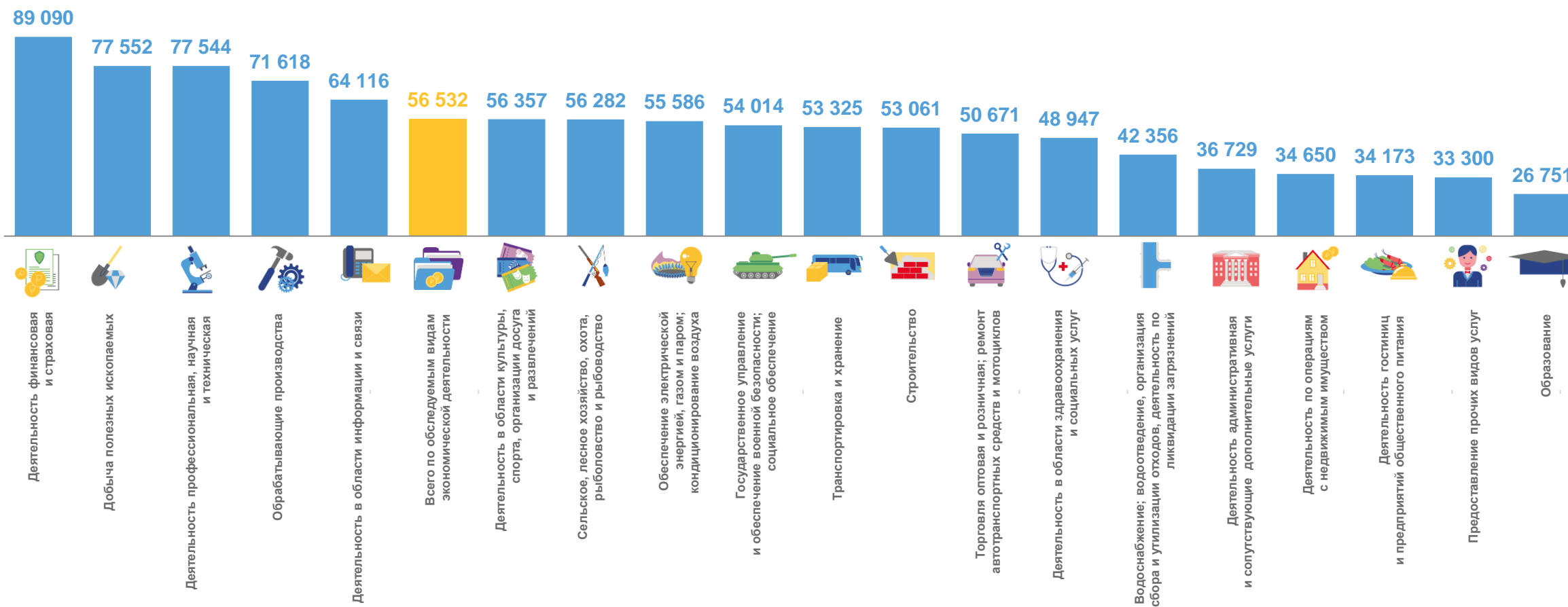


- Среднемесячная номинальная начисленная заработная плата, рублей
- Темп роста (снижения) среднемесячной номинальной начисленной заработной платы в % к предыдущему периоду
- Темп роста (снижения) среднемесячной номинальной начисленной заработной платы в % к соответствующему периоду предыдущего года
- Реальная среднемесячная начисленная заработная плата в % к соответствующему периоду предыдущего года



# СРЕДНЕМЕСЯЧНАЯ ЗАРАБОТНАЯ ПЛАТА РАБОТНИКОВ ОРГАНИЗАЦИЙ ТУЛЬСКОЙ ОБЛАСТИ

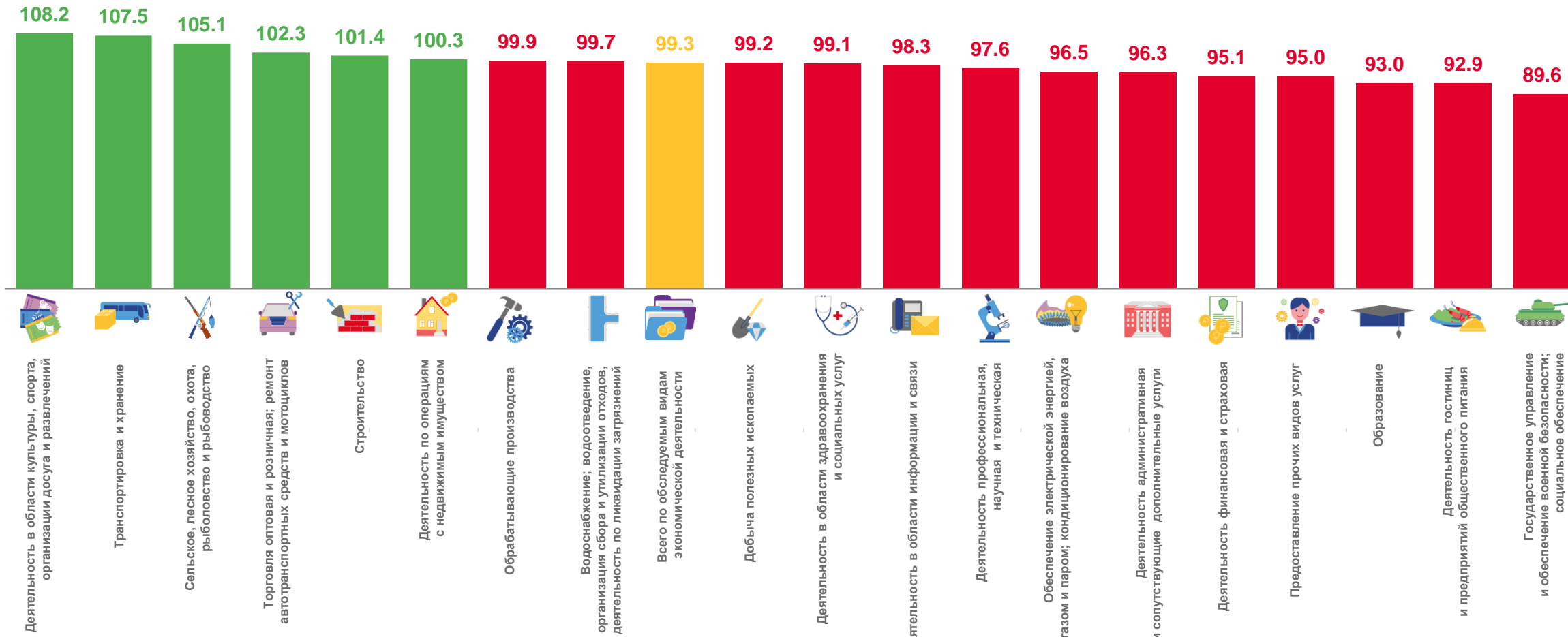
АВГУСТ 2023 ГОДА, РУБЛЕЙ





# ТЕМПЫ РОСТА (СНИЖЕНИЯ) СРЕДНЕМЕСЯЧНОЙ ЗАРАБОТНОЙ ПЛАТЫ РАБОТНИКОВ ОРГАНИЗАЦИЙ ТУЛЬСКОЙ ОБЛАСТИ

АВГУСТ 2023 ГОДА В ПРОЦЕНТАХ К ИЮЛЮ 2023 ГОДА

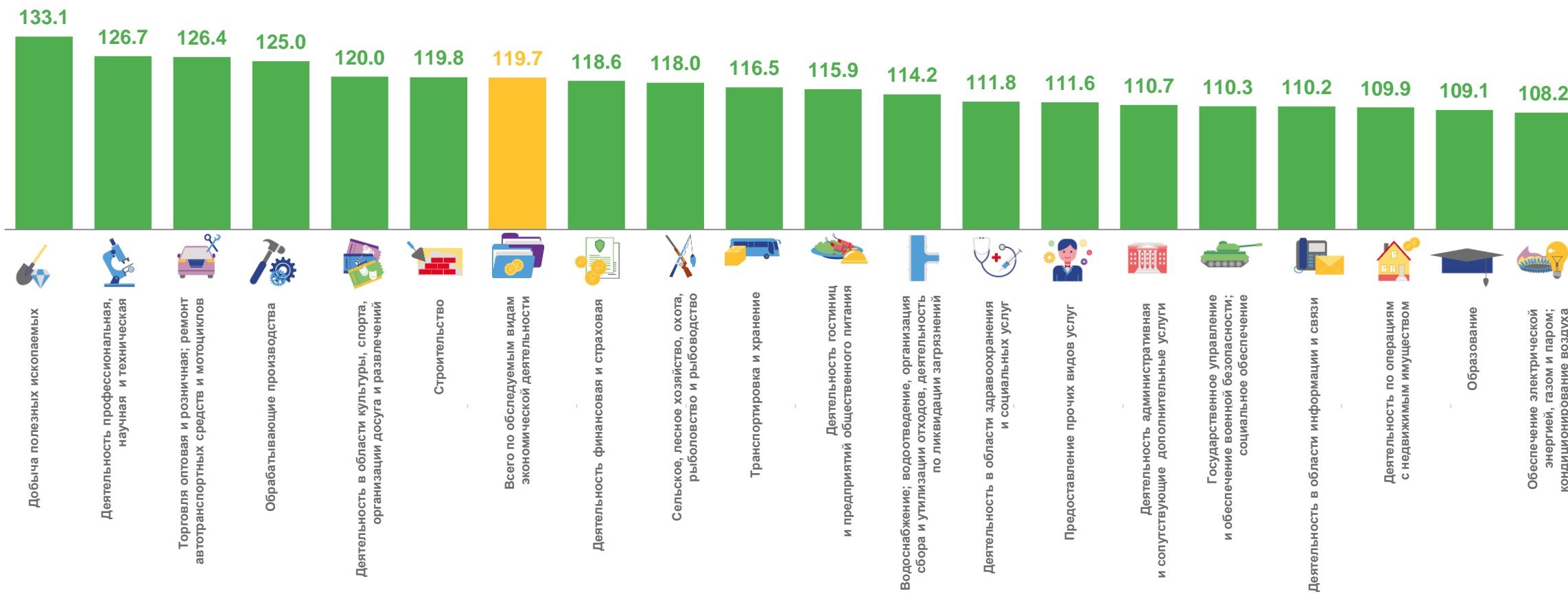






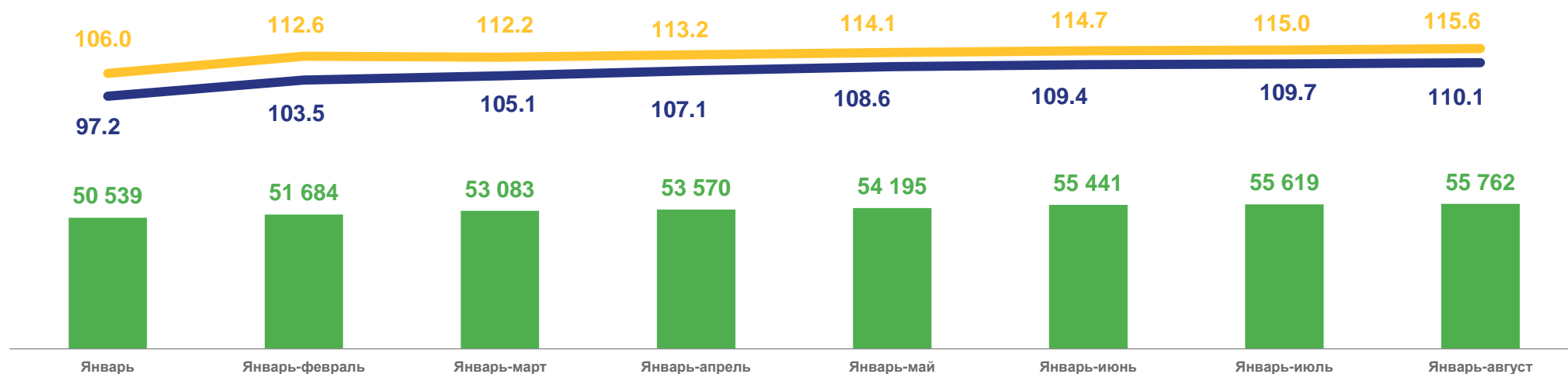
# ТЕМПЫ РОСТА (СНИЖЕНИЯ) СРЕДНЕМЕСЯЧНОЙ ЗАРАБОТНОЙ ПЛАТЫ РАБОТНИКОВ ОРГАНИЗАЦИЙ ТУЛЬСКОЙ ОБЛАСТИ

АВГУСТ 2023 ГОДА В ПРОЦЕНТАХ К АВГУСТУ 2022 ГОДА





# СРЕДНЕМЕСЯЧНАЯ ЗАРАБОТНАЯ ПЛАТА РАБОТНИКОВ ОРГАНИЗАЦИЙ ТУЛЬСКОЙ ОБЛАСТИ В 2023 ГОДУ

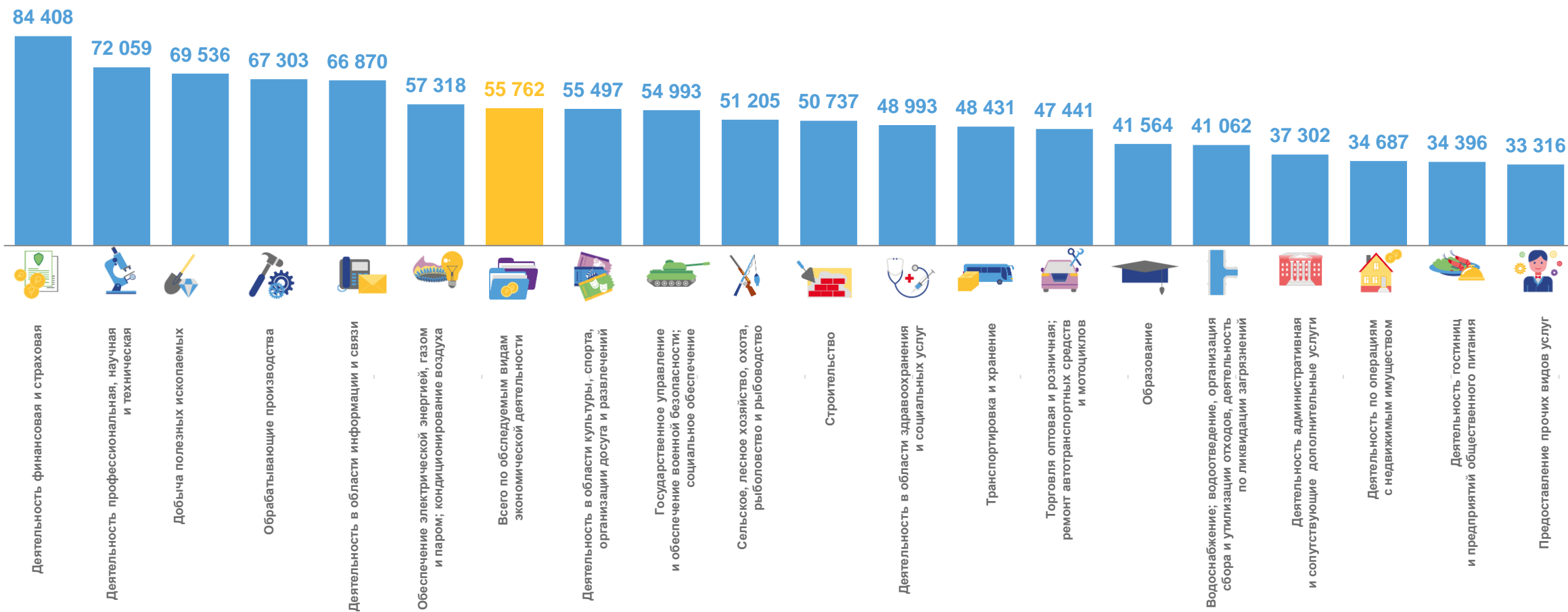


- Среднемесячная номинальная начисленная заработная плата, рублей
- Темп роста (снижения) среднемесячной номинальной начисленной заработной платы в % к соответствующему периоду предыдущего года
- Реальная среднемесячная начисленная заработная плата в % к соответствующему периоду предыдущего года



# СРЕДНЕМЕСЯЧНАЯ ЗАРАБОТНАЯ ПЛАТА РАБОТНИКОВ ОРГАНИЗАЦИЙ ТУЛЬСКОЙ ОБЛАСТИ

ЯНВАРЬ-АВГУСТ 2023 ГОДА, РУБЛЕЙ





# ТЕМПЫ РОСТА (СНИЖЕНИЯ) СРЕДНЕМЕСЯЧНОЙ ЗАРАБОТНОЙ ПЛАТЫ РАБОТНИКОВ ОРГАНИЗАЦИЙ ТУЛЬСКОЙ ОБЛАСТИ

ЯНВАРЬ-АВГУСТ 2023 ГОДА В ПРОЦЕНТАХ К ЯНВАРЮ-АВГУСТУ 2022 ГОДА

